

AD ALTIORA SEMPER

神戸市外国語大学図書館報 第 16 号

Contents:

大学図書館のオープン化

蔵書検索 ブラッシュアップ

新しいサービス「OPAC 予約」開始のお知らせ

i-mode で OPAC を検索できます。

INFORMATION

編集後記

大学図書館のオープン化

近藤 義晴

ケルン大学の中央図書館は、市民図書館を兼ねている。ドイツの大学図書館が一般的に市民図書館ないし公共図書館を兼ねているわけではないから、むしろこのような形態は少ない部類に属する。この共用図書館は、ケルン大学が 1920 年に再建される際に、従来から存在した市民図書館をも引き継いで設置され、今日に至っている。もちろんケルン市には大きな中央図書館を始め他に公共図書館は存在する。したがって市民は図書館利用に当たって大きな利便性を持っている。なぜなら市民は大学内の図書館を原則的に大学関係者と同様の条件で利用できるからである。この施設は平日の場合 21 時まで開かれている。この開館時間の長さは、大学に外大のような夜間部あるいは夜間授業が存在するという理由によるものではない。さりとて市民にも開かれているからというのでもない。他の市民図書館の閉館時間はもっと早い。要するに、この図書館は街の中核施設として、市民であれ大学関係者であれ、利用者に便利なサービスを提供しているわけである。このようなサービスをもちろん学生始め大学関係者はフルに活用できる。ちなみに学生食堂も 21 時まで利用できるから、研究・学習上も総合的利便性はこの上ない。


大学関係者にとって、大学図書館が市民図書館共用であることのマイナスはないといってよい。ひとつには、大学では各研究所あるいは大講座毎に図書館ないし図書室があり、より専門に近い一般書や雑誌・紀要等はそこで利用されうる。もちろんほとんどの図書は中央図書館にも存在するから、重複は当然のことである。また、

地域の市民図書館は一般的に歴史も古く、地域の歴史的資料館の役割も果たしているから、大学関係者にとっても歴史研究の宝庫であり、共用の果たす利便性は大きい。

以上のように、大学の図書館が地域・街の文化センターのひとつとして機能していることの意義は、大学図書館のあり方として興味深い。そもそも図書館したがって図書は多くの人に利用されることに価値がある。利用されないで眠っているのは勿体ない。研究・学習は大学関係者の専一事でもないから、図書を利用したい者に図書館がオープンになっていることは文化の重要なインフラといえる。今日では情報ネットワーク化によって検索が容易になっているから、それを基礎に実際の図書利用に際しても簡便さが伴えば、図書も喜ぶことになる。最近では大学生の「本離れ」が著しいともいわれる。試験期直前や卒論期直前に図書館利用が集中し、閑散な期間が多いとすれば、図書がもっと喜ぶような工夫も考慮されて良いのかもしれない。

今日インターネットの普及によって、それ自体がライブラリーの機能をも果たしている。電子ブックの普及も見込まれる。図書館の情報提供サービスの内容も変化していくであろう。直接旧来型の図書に触れるにしる、マルチ・メディアを通じるにしる、情報を入手するインフラはどんどん拡充されている。このような意味でオープン化の基盤はどんどん進む。残された問題は、それをどれだけの人が活用するか、またどのように活用するかである。存在する施設・手段が十分活用される方が望まれる。

(本学教授)



蔵書検索 ブラッシュアップ

図書館で OPAC を使っていて、思うように検索できなかったことはありませんか？

- ・ OPAC で検索できなかった本、カウンターで聞いたら「あります」と言われた。
- ・ OPAC で検索して請求記号もちゃんと控えたのに、いくら探しても見つからない。カウンターで聞いたら「貸出中です」と言われた。
- ・ 購入希望を出したら「整理済」と掲示されていた。

OPAC できちんと検索できて、必要なポイントを確認できれば、こういう問題が起こらなくなります。OPAC 予約 (P.6-7 をご覧ください) の利用にも、正確な検索は必須です。

学生生活の上で、論文やレポートを書くことは日常です。そのための文献を探すこともまた日常です。図書館で OPAC を使って検索することは、文献探索の基本中の基本。あなたはきちんと検索できていますか？

文字入力の仕方

- ・ 図書館内の OPAC 用のキーボードでは、日本語入力とアルファベット入力のモードは **Shift キーを押しながらスペースキーを押す**ことで切り替えられます。
- ・ 音標符号は無視してアルファベット入力で検索できます。
- ・ キリル文字は翻訳したアルファベットを入力してください。

検索のコツ

1. ひらがな・カタカナで検索する

タイトルや著者名で探すとき、必ずしも**表記のとおりに入力する必要はありません**。日本語で書かれたものであれば、読み、つまりひらがな・カタカナで検索することができます。

入力例)

チェーホフ

チェホフ

ちえほふ

ちえほふ

- ・ 長音記号は省略できます。
- ・ 拗音・促音は大文字でも同様に検索されます。

2. アルファベットで検索する

アルファベットの大文字・小文字の区別の必要はありません。

入力例)

SHAKESPEARE

Shakespeare

shakespeare

3. 単語で検索する

読みで検索する場合、タイトルや著者名の**すべてを入力する必要はありません**。途中に含まれる単語から検索することができます。

単語の間をスペースで区切って入力します。

入力例)

「トールキン指輪物語事典」

ゆびわ ものがたり じてん

「我輩は猫である」

わがはい ねこ

「マーティン・ルーサー・キング Jr.」

るーさー きんぐ

4. 検索結果を絞り込む

OPAC 検索画面の下方のエリアに、検索結果を絞り込むための項目がいくつか用意されています。(単独での検索はできません。)

出版年、書かれた言語などの条件を指定することにより、効果的な検索ができます。

入力例)

国際関係の今年出版された図書を探す場合

タイトル こくさい かんけい

出版年 2002 (から) 2002 (まで)

ディケンズの著書の邦訳を探す場合

編著者名 charles dickens

言語 jpn(日本語)

「アンナ・カレニナ」原書を探す場合

タイトル anna karenina

言語 rus(ロシア語)

< 検索結果表示件数の変更 >

検索結果表示件数は、通常 20 件まで表示されます。検索条件によってある程度の絞り込みを行うことを想定しているためですが、この値は 200 件を上限として変更することができます。検索結果一覧画面で「検索結果表示件数変更」のメニューからより多い件数を選び、実行ボタンを押してみてください。表示されていない部分が表示されます。

効果的な検索について

単語を入力するときは、探す資料にユニークな語を選んでください。特定の資料を検索するときには、ありふれた単語を使って検索し、多くの情報の中からほしいものを見つけるという方法は効果的とはいえません。**探す資料を特定できる単語の組み合わせ**を考えてください。

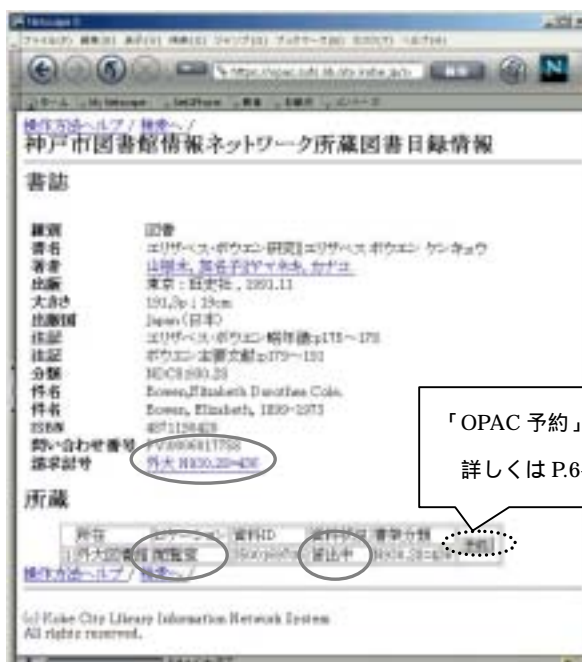
例えば、山澤逸平著「国際経済学」を探す場合に、タイトルに「こくさい」「けいざいがく」を入力して検索すると（目的の本も含まれますが）100件以上が検索されてしまいます。しかし、編著者名に「やまざわ」を追加することで、2件に絞ることができます。

検索結果の見方

検索された資料についての詳細な情報が表示されますが、図書館で本を探すのに必要なのは三点です。

- | | |
|---------------|--------------------|
| 請求記号 | 本に固有の記号 |
| ロケーション | 閲覧室・書庫の
どちらにあるか |
| 資料状況 | 貸出中か否（空欄）か |

貸出中の場合には予約ボタンが表示され、予約をかけることができます。OPACからの予約には専用のパスワードが必要です。（p.6-7 参照）



「結果件数：図書 0 件」

あることが分かっている（借りたことがある等の理由で）のに検索できない。そういう時には入力した条件を見直してください。

- ・ 入力ミスをしていませんか？入力する項目の位置は正しいですか？
- ・ 以前の入力項目が残っていませんか？見えていない画面下方に不要な入力がありませんか？
- ・ あなたの覚えているスペルは正しいですか？

「正しく入力できているか」以外に「正しいことばを入力しているか」を見直してみてください。

蔵書検索で分からないことがあれば、気軽にカウンターへお尋ねください。

新しいサービス「OPAC 予約」開始のお知らせ

2002年5月に図書館内のOPACに新しい機能が追加されました。従来はカウンターへの申し込みが必要だった予約サービスなどを、OPAC画面からの操作で利用できるようになりました。

図書の予約

貸出中の図書を予約することができます。

図書が返却されたときには、E-mailによる通知を受け取ることも可能です。

予約状況の確認、取消

予約している図書の書名、受け取りの可否を確認できます。

また、OPACからの予約を取り消すことができます。



貸出状況の照会

借りている図書の書名、返却期限を確認できます。

パスワードの変更

ログインに必要なパスワードの変更ができます。



予約の確認画面です。

予約取消も自分で。(OPACからの予約のみ)



予約の手順

1. 図書館内のOPACから検索します。貸出中の場合に「予約」ボタンが表示されます。
2. OPAC予約利用のためのログインを行います。
3. 利用者の情報、連絡方法等を確認します。
4. 予約する資料名などを確認し、予約登録完了です。予約番号を控えてください。



返却期限が分からなくなったこと、ありませんか？

ご注意ください

このサービスは**図書館内の OPAC からのみ利用が可能**です。インターネットでアクセスできる OPAC からは利用できません。

このサービスを利用するには、**OPAC 予約専用のパスワードが必要**です。

図書館内の OPAC は不特定多数の人が利用します。個人情報の保護のため、上記の各サービスの利用毎に、図書館カード番号とパスワードによるログインが必要になっています。利用後はログアウト（終了）をする必要があります。

パスワード受領後は必ず自分で**パスワードの変更**を行い、以後は責任を持って管理してください。（学内 LAN アカウントとは別のものです。）



ログイン画面（予約登録）



**パスワード発行申請書は図書館内 OPAC 横とカウンターにあります。
必要事項を記入の上、カウンターへお申し込みください。**

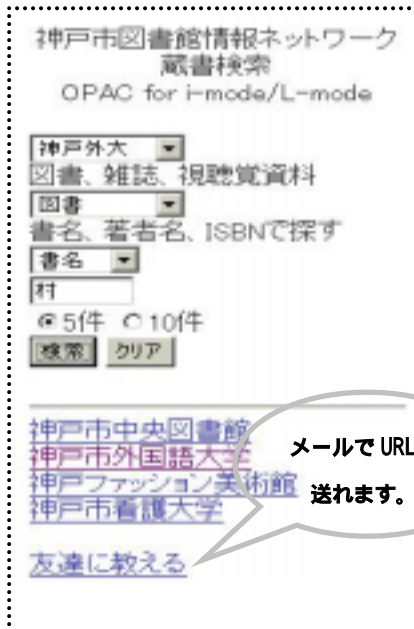
... 新サービス「OPAC 予約」利用者の声から ...

- ・予約するときに、検索後メモをとってカウンターで申し込む手間が省けて、時間の節約になる。
- ・OPAC が便利になったので、よく使うようになった。以前は漠然と棚を見て図書を探すこともあったが、最近はず OPAC で検索する。効率よく図書を探せるようになったと思う。（2 部英米 1 年）
- ・返却期限を確認するには、現物の図書を 1 冊ずつ開いて確認しなければならなかったが、OPAC で一覧できるので、その手間が省けるようになった。（修士課程 院生）
- ・図書をたくさん借りるので返却期限が把握しきれなくなり、気付かないうちに 1,2 冊延滞することがあったが、OPAC で返却期限日を確認して、延滞を未然に防ぐことができるようになった。（博士課程 院生）
- ・カウンターに人が並んでいるときは、自分の借りている資料について聞きづらかったが、カウンターを気にせず貸出状況を確認できるようになった。（博士課程 院生）

i-mode で OPAC を検索できます。



[蔵書検索]を選んで、



必要項目を入力して検索すると...

携帯電話から図書を検索できるのをご存知でしたか？

図書館では i-mode 向けのホームページを作っています。
(J-SKY、EZweb でも見られます。) 特に便利なのが「蔵書検索」です。図書館内やインターネットでアクセスする OPAC と同じように、ほしい図書を探することができます。

検索結果画面

神戸市図書館情報ネットワーク
蔵書検索
for i-mode/L-mode

(検索結果詳細)

- ▼TR:村
- ▼AUTH:Faulkner, William, 1897-1962
- ▼AUTH:田中, 久男(1945-)
- ▼PUB:東京: 富山房, 1983.7
- ▼PTBL:フォークナー全集:15
- ▼ISBN:4572008213
- ▼問合せ番号:PV.00080008701
- ▼CALL#:外大 N938.19=7=15

△所蔵館 **これが請求記号です。**
神戸市外国語大学
△TEL:078-794-8153

▲Home ▲Help
(c) by Kobe City Libraries

「神戸市図書館情報ネットワーク蔵書検索」URL : <http://opac.lib.kobe-cufs.ac.jp/i/>

INFORMATION

夏期休暇中の開館時間

視聴覚ライブラリ

開室	8/1(木) ~ 9(金) 9/2(月) ~ 30(月)	9:30 - 12:30 13:30 - 16:30
閉室	土、日曜日 および祝日	
	8/12(月) ~ 30(金)	機器類の保守点 検および各種教 材の整備のため

図書館

開館	8/1(木) ~ 9(金) 9/20(金) ~ 30(月)	9:00 - 19:30 集中講義期間
	8/21(水) ~ 9/18(水)	9:00 - 16:30
	9/19(木)	17:00 - 19:30 館内整理日
閉館	土、日曜日 および祝日	
	8/12(月) ~ 20(火)	曝書期間

- * 通常と異なりますのでご注意ください。
- * 詳しくは図書館ホームページ、図書館内掲示板の開館カレンダーをご覧ください。カウンターにも用意しています。

夏期休暇中の長期貸出

実施期間： 7/8(月) ~ 9/18(水)

返却期限： 10/3(木)

貸出冊数：

1,2年生	7冊
3,4年生	10冊
院生	20冊

- * 院生は9/6(金)以降の貸出分の返却日は4週間後になります。

図書館ガイダンスのお知らせ

10月中旬頃、下記の内容で図書館利用のガイダンスを行う予定です。

図書館利用の基本二点にポイントをしばって説明をします。どうぞご参加ください。

内容： A. OPACを使った蔵書検索

B. 文献の探し方

対象： 学部生 (A,Bとも)

- * 時期・内容について変更の可能性があります。詳細は後日図書館ホームページ、図書館内掲示板等でお知らせします。

編集後記

館内OPACに予約機能が追加され、既にこの機能を使って予約図書を受け取られた利用者の方もおられると思いますが、利用に当たっては新たに専用パスワードの発行が必要となっています。電子メールの利用についてもパスワードが必要で、その取り扱いについてネットワーク管理者から厳重な注意喚起があったと思います。

昨年末の立命館大学学生による他人のID番号とパスワードを使った不正アクセスによる「就職内定取り消し」は記憶に新しい事件ですが、最近相次いでいる個人情報のWWW上への流出などインターネットセキュリティーをめぐるトラブルは大きな社会問題となっています。

鍵をかけずに出かける人はまず考えられませんが、ネット上ではこうした無防備な行為が無意識になされていることがよくあり、その個人が被害者に成るだけでなく加害者になって取り返しのつかない事態を引き起こすこともありえます。

国境も警察も存在しないインターネットの世界では「自分の身は自分で守る」以外に方法はないし、それが自分の属する組織を守ることにもなるのです。

サーバ管理者はLANを外部の攻撃から守るために最新のセキュリティー技術をもって管理していますが、こうした努力もたった一人の不注意によって一瞬にして無意味なものになってしまうことがあるわけで、情報リテラシーの最も重要な前提条件とも言えるセキュリティー意識を常に持ち続けていただきたいものです。

編集責任者：図書館事務長 牛原秀治

AD ALTIORA SEMPER No.16 = 神戸市外国語大学図書館報 第16号

編集・発行：神戸市外国語大学図書館

〒651-2187 神戸市西区学園東町9丁目1

TEL: 078-794-8151 / FAX: 078-797-2257

E-Mail: info@lib.kobe-cufs.ac.jp

URL: <http://www.kobe-cufs.ac.jp/library/>

2002年6月21日発行

発行責任者：図書館長 大塚秀之