

2025年度 後期 授業評価アンケート 集計結果

神戸市外国語大学

アンケート実施授業 558

のべ受講者数: 16,677人

のべ回答者数: 8,053人

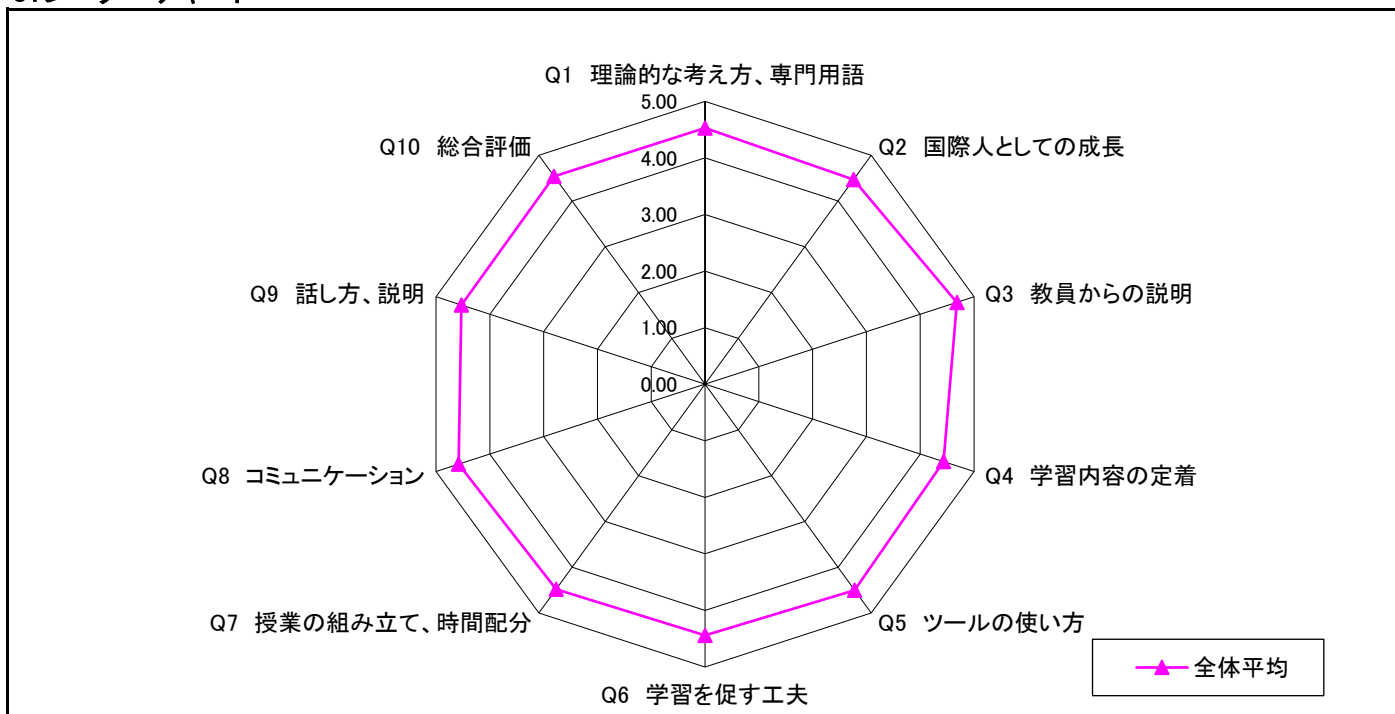
1: 回答学生の属性

	英米	ロシア	中国	イスパ	国関	第2部	その他	合計
1年	1,233	348	341	445	682	657		3,706
2年	962	146	298	269	489	351		2,515
3年	251	131	112	130	140	209		973
4年	199	77	93	157	139	165		830
その他							29	29
合計	2,645	702	844	1,001	1,450	1,382	29	8,053

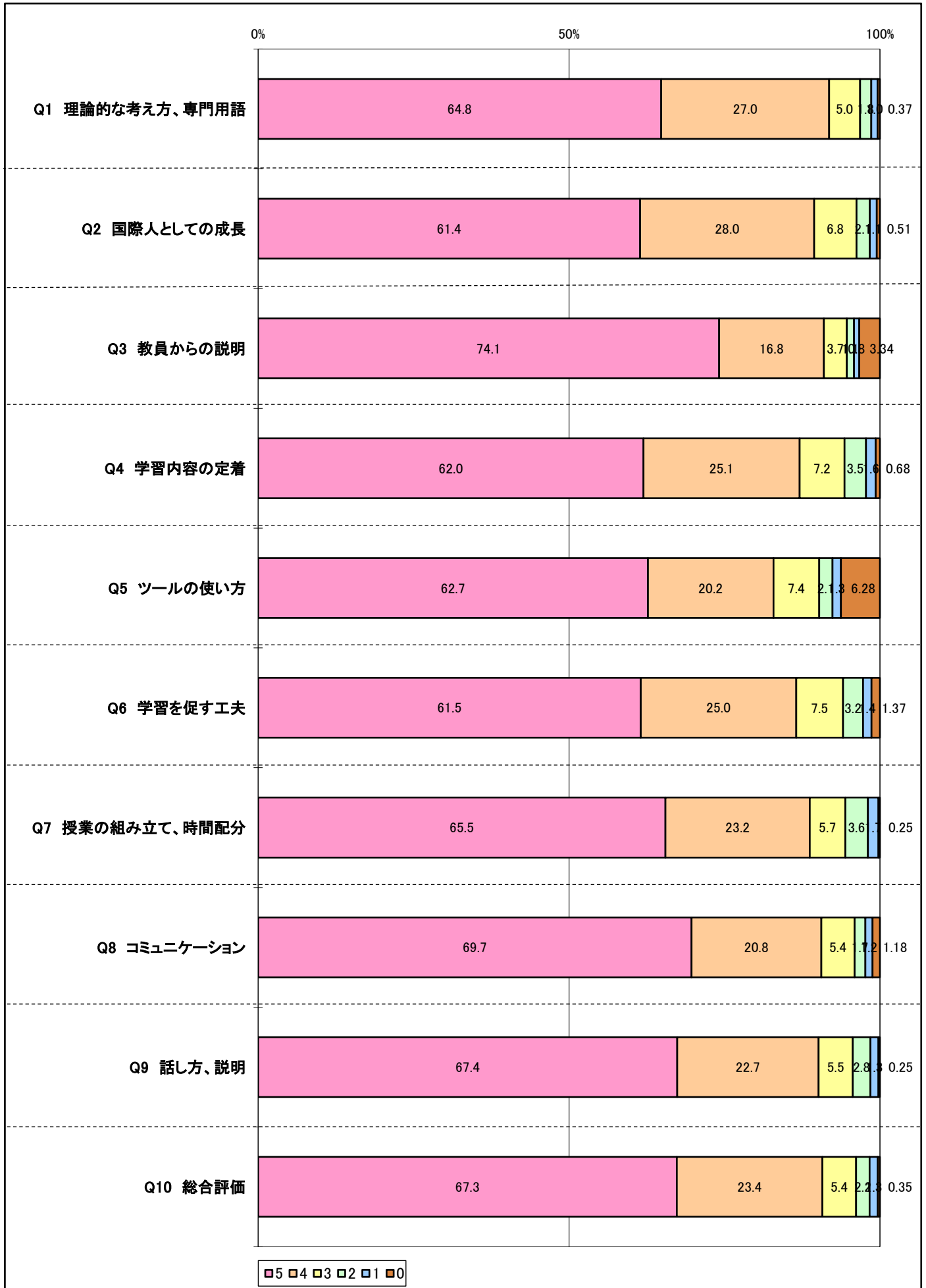
2: 授業に対する評価

設 問	全体平均	回答数					
		5	4	3	2	1	0
I. 授業内容について							
Q1 理論や考え方、専門用語などが身につきましたか	4.53	5220	2176	399	147	81	30
Q2 この授業はあなたの思考力、批判力、議論力を高め、国際人としての成長に役立ちましたか	4.47	4948	2254	548	172	90	41
Q3 授業内容の変更等があった場合、教員から説明がありましたか	4.68	5971	1356	297	92	68	269
II. 授業の進め方について							
Q4 授業内で学習内容を定着させるための活動が効果的に行われましたか	4.43	4992	2021	580	280	125	55
Q5 各授業形態(対面形式、ハイブリッド形式、オンデマンド形式)に応じたツールの使い方は効果的でしたか	4.50	5048	1626	592	173	108	506
Q6 宿題、参考文献の提示などにより、自発的な学習を促す工夫がなされていましたか	4.44	4956	2012	608	258	109	110
Q7 授業の組み立て、時間配分は適切でしたか	4.48	5275	1870	459	293	136	20
III. 担当教員について							
Q8 学生とのコミュニケーションがあり、質問にも丁寧に回答しましたか	4.58	5614	1679	431	140	94	95
Q9 話し方や説明はわかりやすかったですか	4.53	5428	1831	442	228	104	20
IV. 総合評価							
Q10 この授業に対する総合評価をしてください	4.54	5423	1885	436	176	105	28

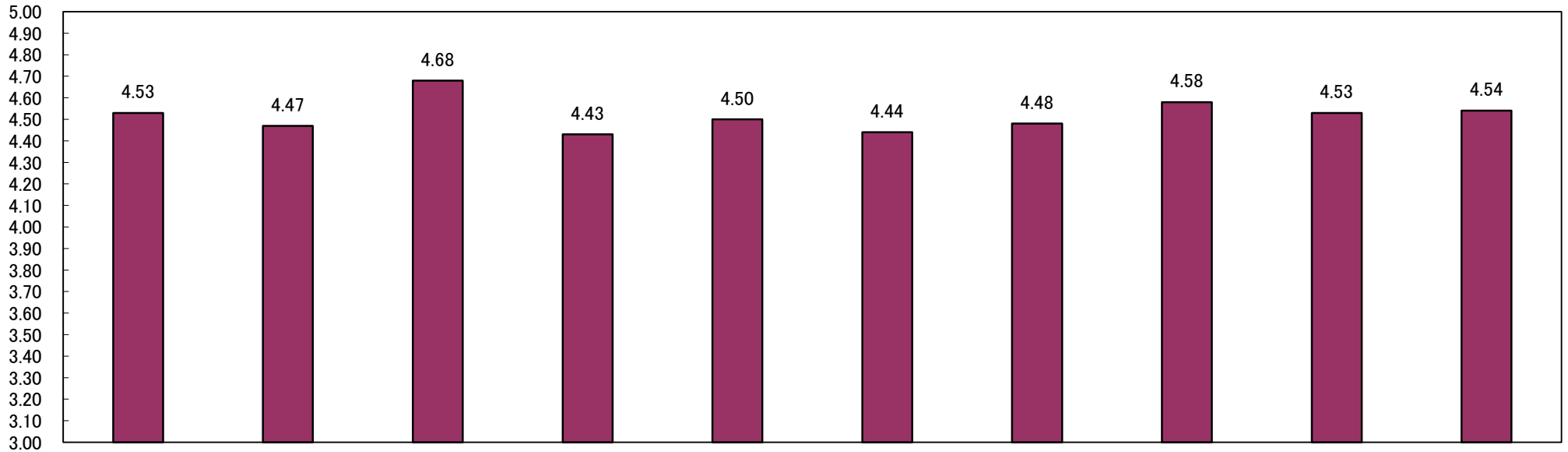
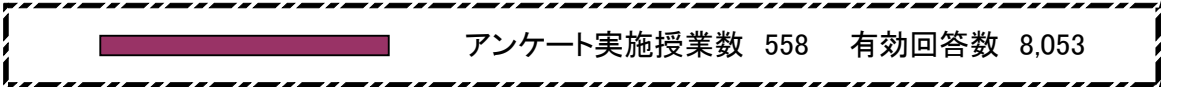
3: レーダーチャート



4: 回答率一覧表



《グラフ表示》



授業内容について			授業の進め方について			担当教員について		総合評価	
Q1 理論や考え方、専門用語などが身につきましたか	Q2 この授業はあなたの思考力、批判力、議論力を高め、国際人としての成長に役立ちましたか	Q3 授業内容の変更等があった場合、教員から説明がありましたか	Q4 授業内で学習内容を定着させるための活動が効果的に行われましたか	Q5 各授業形態（対面形式、ハイブリッド形式、オンデマンド形式）に応じたツールの使い方は効果的でしたか	Q6 宿題、参考文献の提示などにより、自発的な学習を促す工夫がなされていましたか	Q7 授業の組み立て、時間配分は適切でしたか	Q8 学生とのコミュニケーションがあり、質問にも丁寧に回答しましたか	Q9 話し方や説明はわかりやすかったですか	Q10 この授業に対する総合評価をしてください